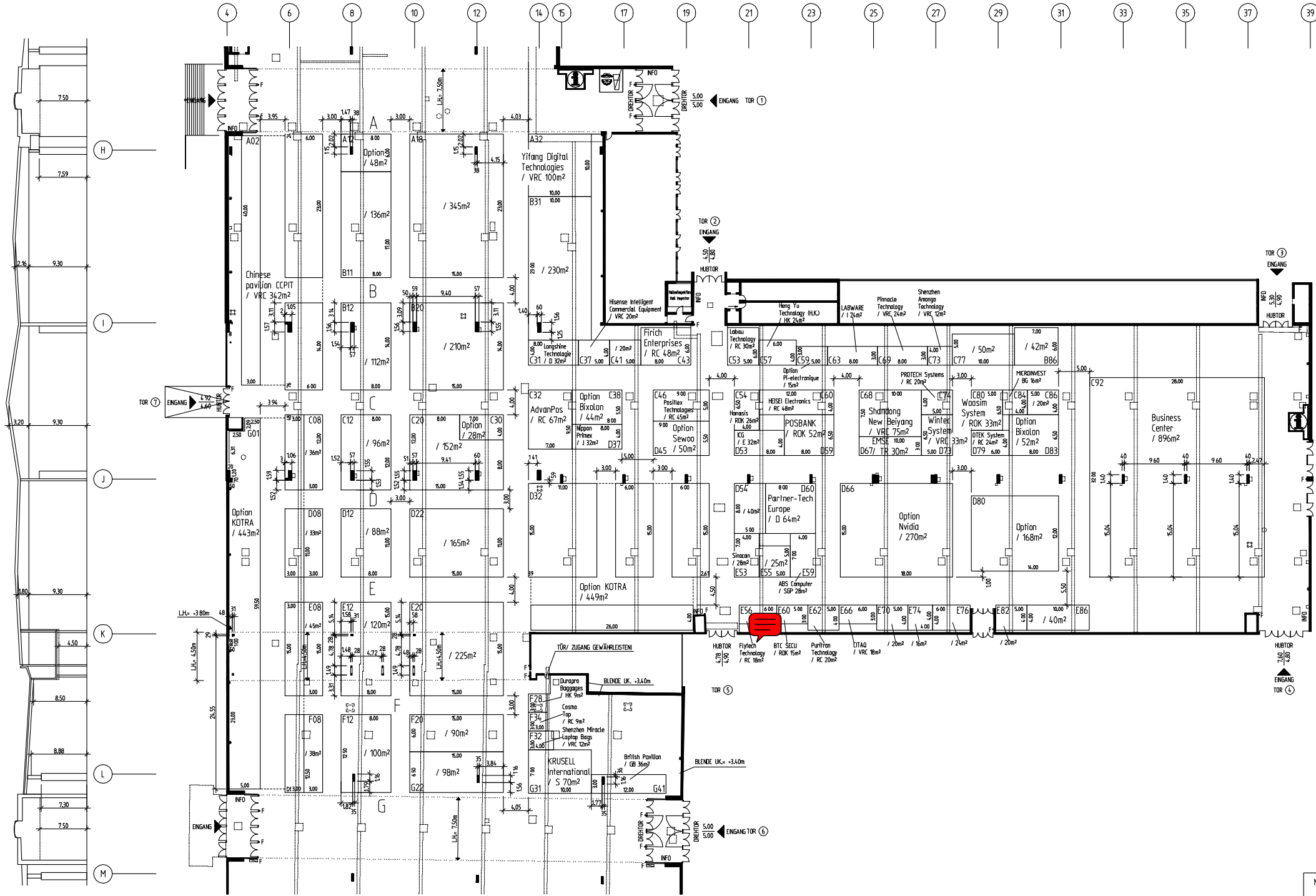
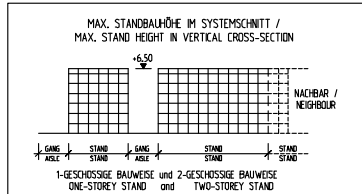
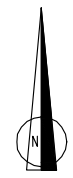


SYSTEMSCHNITT AXISE 6-14 / VERTICAL CROSS SECTION AXIS 6-14



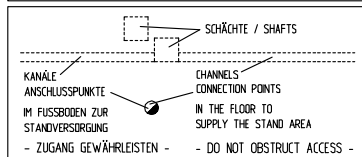
SYSTEMSCHNITT AXISE 15-37 / VERTICAL CROSS SECTION AXIS 15-37



FUSSBODENGEFÄLLE IM VERBINDUNGSBEREICH ZUR NEBENHALLE. HÖHENNOTENPLAN BEACHTEN!  
FLOOR SLOPES DOWNWARD IN COVERED AREA BETWEEN HALLS. POINT-TO-POINT DEVIATION IN FLOOR HEIGHT SPECIFIED IN FLOOR SLOPE PLAN.

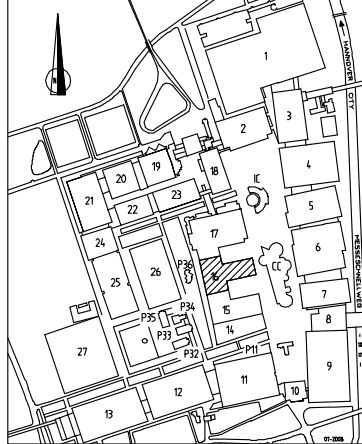

○ F FEUERLÖSCHER, FEUERMELDER / F FIRE EXTINGUISHER, FIRE ALARM

■ ■ ■ HALLENSTÜTZEN / HALL COLUMNS  
IN DEN HALLENSTÜTZEN BEFINDEN SICH ELT-VERTEILUNGEN. FÜR DIESEN BEREICH MUSS DER ZUGANG GEWÄHRLEISTET SEIN. ELECTRICITY DISTRIBUTION BOXES ARE INTEGRATED IN THE HALL COLUMNS. FREE ACCESS TO THIS AREA MUST BE ENSURED.



LEICHTE NUTZHÖHE FÜR EXPONATE = 4.50 m - 9.30 m JE NACH STANDORT. STELLENWEISE GERINGERE NUTZHÖHE WLG. BAULICHER BESCHRÄNKUNGEN. MAX. HEIGHT CLEARANCE FOR EXHIBITS = 4.50 TO 9.30 m DEPENDING ON LOCATION. ACTUAL CLEARANCE LOWER IN SOME PLACES DUE TO ARCHITECTURAL SPECIFICS.

MAX. FUSSBODENBELASTUNG / MAX. FLOOR LOAD 100 kN/m² (GLT NICHT AUF SCHÄCHTEN UND VERSORGNUNGSKANÄLEN) / (NOT VALID FOR SHAFTS OR SUPPLY CHANNELS)



- VORABZUG -  
STAND / AS OF:  
12.10.2009

NUR FÜR DEN INTERNEN GEBRAUCH, NICHT ZUR VERÖFFENTLICHUNG  
FOR INTERNAL USE ONLY - NOT FOR PUBLICATION

		HALLE / HALL 16
gpr/Draw by: Datum/Date: 12.10.09	Bezeichnung / Title: VERMIETPLAN / RENTAL FLOOR PLAN	CeBIT Hannover 2010
gpr/Verfasser: Nachbau/Scale: Blattgröße: 100 cm x 100 cm Blattnummer: 100 Blattgröße: A0 Blattformat: 1188 mm x 841 mm		